

ARBEITSGRUPPE ALTERNATIVE WIRTSCHAFTSPOLITIK

## MEMORANDUM 2016

Europäische Union und Flüchtlingsmigration –  
Solidarität statt Chaos

## GRAFIKEN



ARBEITSGRUPPE  
ALTERNATIVE WIRTSCHAFTSPOLITIK  
**MEMORANDUM 2016**

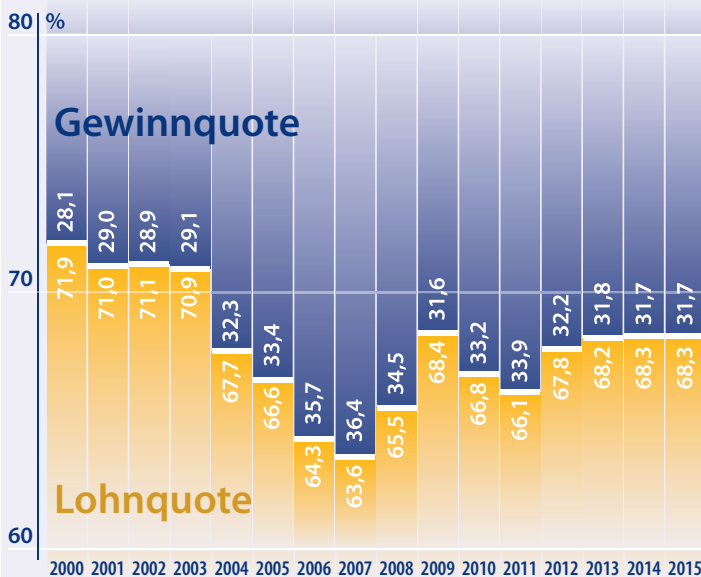
Europäische Union und Flüchtlingsmigration –  
Solidarität statt Chaos

263 Seiten  
ISBN 978-3-89438-611-5  
EUR 17,90 [D]

ARBEITSGRUPPE ALTERNATIVE  
WIRTSCHAFTSPOLITIK  
Postfach 33 04 47, 28334 Bremen  
memorandum@t-online.de

## Die Lohnentwicklung bleibt weiter zurück

Anteil von Löhnen und Gewinnen am Volkseinkommen



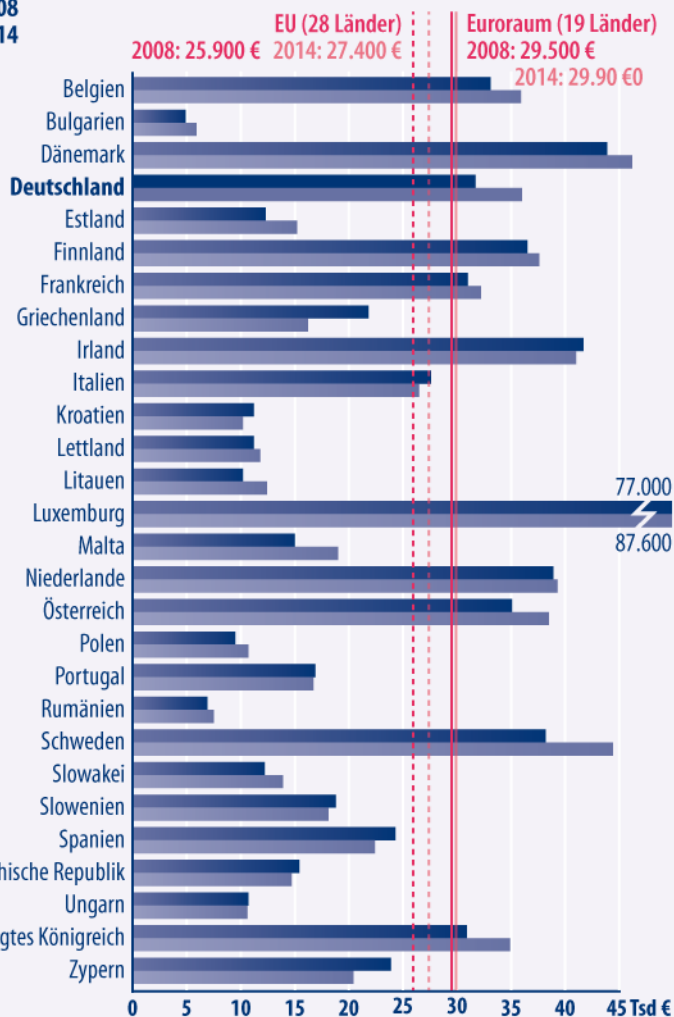
Quelle: Statistisches Bundesamt

© ARBEITSGRUPPE  
ALTERNATIVE WIRTSCHAFTSPOLITIK  
MEMORANDUM 2016

# Bruttoinlandsprodukt

2008 und 2014 pro Kopf zu Marktpreisen, Euro pro Kopf

■ 2008  
■ 2014

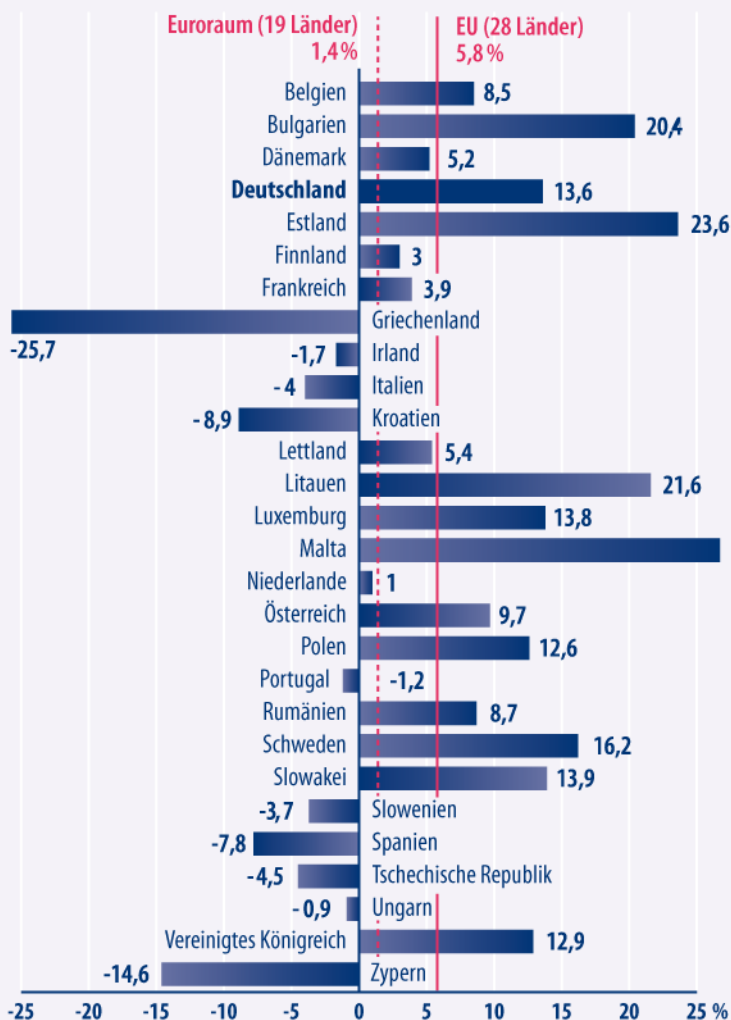


Quelle: Eurostat

© ARBEITSGRUPPE  
ALTERNATIVE WIRTSCHAFTSPOLITIK  
MEMORANDUM 2016

# Gesamtwirtschaftliche Zuwachsrate in der EU

2014 zu 2008 (prozentuale Änderung des BIP pro Kopf)

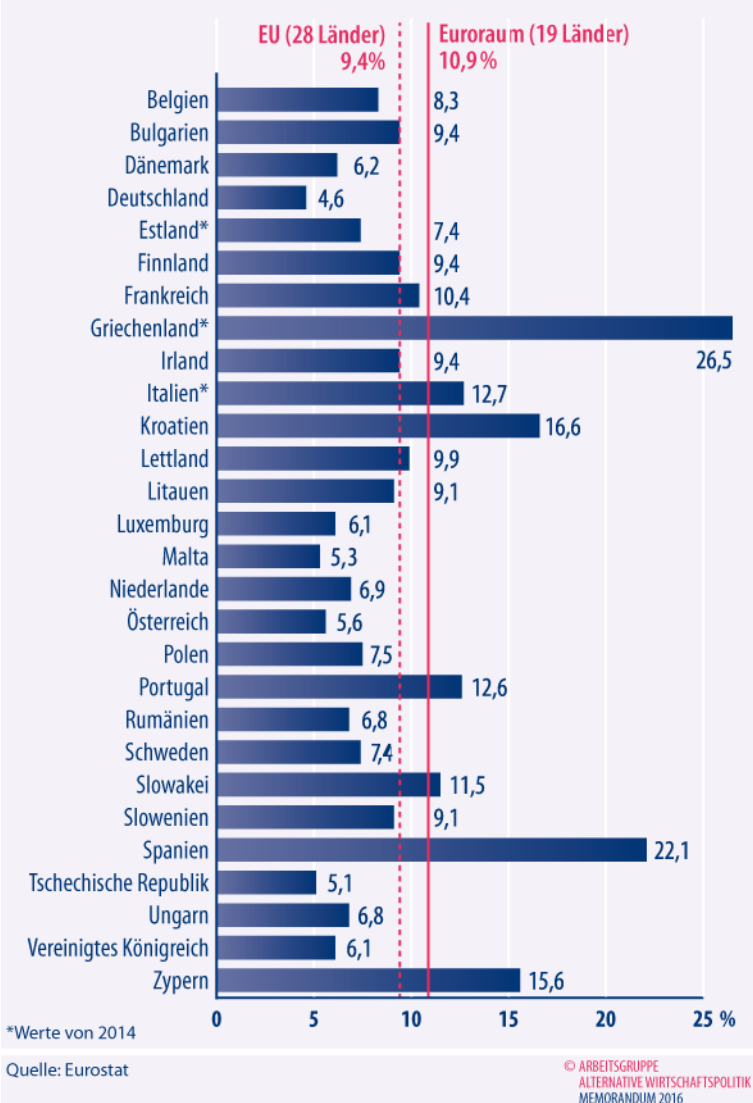


Quelle: Eurostat

© ARBEITSGRUPPE  
ALTERNATIVE WIRTSCHAFTSPOLITIK  
MEMORANDUM 2016

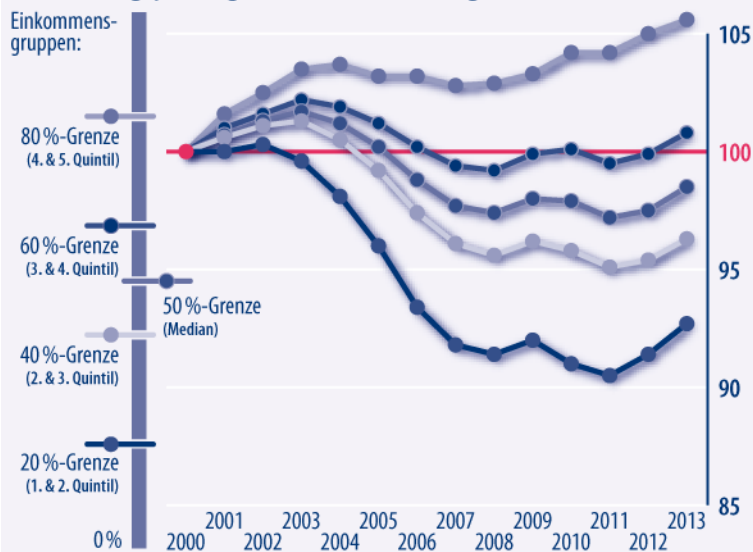
# Arbeitslosenquote in der EU

Arbeitslosenquote 2015, insgesamt in Prozent



# Bruttoarbeitsentgelte

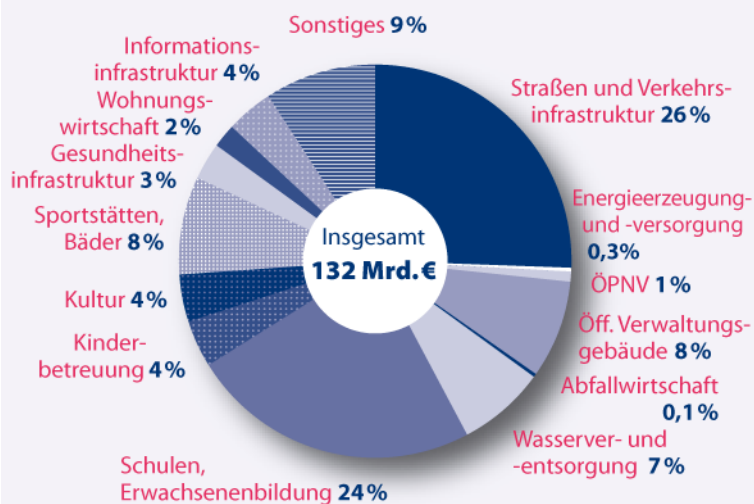
Entwicklung der Bruttoarbeitsentgelte (Realwerte) von sozialversicherungspflichtigen Vollzeitbeschäftigten von 2000 bis 2013.



Quelle: Bundesagentur für Arbeit und eigene Berechnungen; die Datenreihen sind nur bis 2013 verfügbar.

© ARBEITSGRUPPE  
ALTERNATIVE WIRTSCHAFTSPOLITIK  
MEMORANDUM 2016

## Investitionsrückstand der Kommunen 2014



Anmerkung: Hochrechnung auf der Basis der Pro-Kopf-Mittelwerte für Gemeinden nach Größenklassen und Landkreise

Quelle: KfW-Kommunalpanel 2014, durchgeführt vom Difu von Oktober bis Dezember 2014

© ARBEITSGRUPPE  
ALTERNATIVE WIRTSCHAFTSPOLITIK  
MEMORANDUM 2016